



IN BALANCE WITH NATURE

AANVULLENDE VOORLICHTING EN TECHNISCHE ONDERSTEUNING

Om telers beter te kunnen voorlichten is **APTUS EDUCATION** een ideale manier om meer inzicht te krijgen in voedingsleer en plantstimulatie. Telers die zich aansluiten bij de APTUS familie zijn succesvoller, meer begaan met hun zaak en fanatieker als het om hun tuinen gaat.

Product- en toepassingskennis zijn de sleutel tot het succes en zorgen voor een tevreden en loyale klantenkring. Als u kennis wilt maken met de voorlichting en dienstverlening van een toonaangevend bedrijf op het gebied van plantenvoeding, neem dan contact met ons op zodat wij u op de juiste wijze kunnen informeren en trainen.

Gelieve een afspraak maken om de mogelijkheden te bespreken.

Inlichtingen: info@aptus-holland.com



GEBRUIKSAANWIJZING



www.aptus-holland.com

TRUE PLANT SCIENCE

APT1BNL

DE APTUS FILOSOFIE

De APTUS filosofie bestaat uit het verstrekken van producten en voorlichting van een constante kwaliteit die de productie en teelt van telers ten goede komen. De APTUS filosofie is gebaseerd op een preventieve methodologie voor de plant ter voorkoming van ziekten en omgevingsproblemen

Simpel gezegd, problemen voorkomen voordat het problemen worden.

Voorlichting

Alles wat wij doen begint met goede voorlichting. Wij richten ons op de voordelen van (en de waarheid over) het optimaliseren van het genetisch potentieel van planten door middel van natuurlijke, op wetenschap gebaseerde voedingstechnologieën. Het is onze missie om een gemeenschap van telers samen te stellen, die begrijpen waarom zij een hogere opbrengst van een betere kwaliteit en met een hogere voedingswaarde realiseren.

Kwaliteit

Wij houden constant toezicht op de kwaliteit van onze ingrediënten, distributiekanaal en personeel. Telers kunnen ervan uitgaan dat hun planten geen synthetische of schadelijke stoffen toegediend krijgen door het gebruik van APTUS producten. Alle voedingsstoffen kennen een natuurlijke oorsprong en zijn van de hoogste, zuiverste kwaliteit.

Resultaat

Al onze producten zijn gemaakt om de eindgebruiker een zo goed mogelijk resultaat te laten ervaren. De hoge concentraties van onze voedingsformules zorgen voor lage uitgaven en minimale verspilling. Telers behalen een hogere kwaliteit en opbrengst voor veel minder geld.

“Alleen het allerbeste is goed genoeg”



REGULATOR
(super geconcentreerd, 1:6660)
Voedingsmanager, anti-stress plantversterker

STARTBOOSTER
(super geconcentreerd, 1:4000)
Wortel- en groeistimulator

TOPBOOSTER
(super geconcentreerd, 1:5000)
Bloeistimulator

ENZYM+
(super geconcentreerd, 1:4000)
Krachtige enzymen mix

NUTRISPRAY
(super geconcentreerd, 1:500)
CE bladmeststof

FUNGONE
(gebruiksklaar product)
Voorkomt schimmels, bacteriën en virussen

SYSTEM-CLEAN
(extra zuurstof voor planten)
Reinigt druppelsystemen



SUPER-PK
(super geconcentreerd, 1:2000)
Krachtige PK bloeistimulator

N-BOOST
(super geconcentreerd, 1:2000)
Stikstofbooster

P-BOOST
(super geconcentreerd, 1:2000)
Fosforbooster

K-BOOST
(super geconcentreerd, 1:2000)
Afbloeistimulator

CaMg-BOOST
(super geconcentreerd, 1:2000)
Vruchtzettingsstimulator

FULVIC-BLAST
(super geconcentreerd, 1:3333)
Complete micro-elementen booster

HUMIC-BLAST
(super geconcentreerd, 1:3333)
Biologische bodemconditioner



DISLIKE
(5 ml preventief, 10 ml schoktherapie)
Voorkomt schadelijke vliegende, zuigende en kruipende insecten

SOIL ATTACK LIQUID
(1:4000 preventief, 1:2000 schoktherapie)
Voorkomt problemen met bodeminsecten

SOIL ATTACK GRANULAAT
(1:4000 preventief, 1:2000 schoktherapie)
Voorkomt problemen met bodeminsecten

MICROMIX SOIL
(1 g per plant)
Zorgt voor een rijk goedaardig bodemleven

MICROMIX DRIP
(1 g/L water)
Zorgt voor een rijk goedaardig bodemleven

MYCOR MIX
(1 g per plant)
Vergroot het wortelsysteem, verbetert de opname van voedingsstoffen (met name fosfor)



ALL-IN-ONE LIQUID
(super geconcentreerd 1:1000)
Complete voeding op NPK basis, zonder chloride en toegevoegde zuren, die van start tot finish gebruikt kan worden

ALL-IN-ONE PELLET
(10 tot 12 weken voeding in uw aarde)
Volledig organische voedingskorrel met slow-release effect die complete voeding voor de plantontwikkeling levert



DE manier om Aptus voeding te mengen

STAP 1

Vul het vat met schoon, vers water



STAP 2

Voeg Regulator toe en goed mengen*



STAP 3

Voeg N/P/K/ CaMg -Boosters toe



STAP 4

Controleer de EC/PPM-waardes



STAP 5

Voeg NPK-basis-meststof toe tot gewenste EC en meng het geheel**



STAP 6

Voeg Startbooster en/of Topbooster toe en telkens goed mengen**



STAP 7

Controleer de pH en pas deze aan tot 5,8 (hydro/kokos) of 6,2 (aarde)



STAP 8















































































Gebruik de voedingsoplossing indien mogelijk binnen 2-3 dagen







- * Zeer belangrijk om dit als eerste te doen en heel goed te mengen
- ** Gebruik voor iedere stimulator schone meetinstrumenten om verontreiniging te voorkomen

LET OP: Als de oplossing langer dan 3 dagen blijft staan, kan zich een biofilm vormen waardoor druppelleidingen in hydrosystemen verstopt kunnen raken.

Probleem	Product	Dosering	Locatie	Toepassing	Frequentie
Te hoge EC in bodem	Enzym+	50 ml/100 L water	Substraat	bewatering substraat	1x per week
Tekort aan micro-elementen	NutriSpray	2 ml/L water	Plant	via blad (spuiten)	Om de 15-20 dgn.
Tekort aan micro-elementen	Fulvic-Blast	30 ml/100 L water	Substraat	bewatering substraat	Indien noodzakelijk
Hergebruik substraat	Humic-Blast	30 ml/100 L water	Substraat	bewatering substraat	Laatste 2-3 waterbeurten van Teelt
Hergebruik substraat	Enzym+	50 ml/100 L water	Substraat	bewatering substraat	Laatste 2-3 waterbeurten van Teelt
Verbetering wortelopname	Mycor Mix	1 g per plant	Substraat	in plantgat strooien	Eenmalig
Herstel bodemleven	MicroMix Soil	0,5-1 g/L substraat	Substraat	met substraat vermengen	Eenmalig
Stimulatie bodemleven	MicroMix Drip	1 g/L water	Substraat	bewatering substraat	Bij opstart en dan om de 30 dgn.
Bladetende insecten	Dislike	5-10 ml/L lauw water	Plant	via blad (spuiten)	5x om de 3 dagen, daarna elke 10 dgn.
Bodeminsecten	Soil Attack Liquid	25-50 ml/100 L water	Substraat	bewatering substraat	1-2 maal per cyclus
Schimmel infectie	Fungone	gebruiksklaar	Plant	via blad (spuiten)	Elke 7-10 dgn.
Schimmel infectie	Fungone-C	1 L op 4 L water	Plant	via blad (spuiten)	Elke 7-10 dgn.
Verstopte drippers	System-Clean	25 ml/100 L water	Systeem	via systeem	1x per week




























	ZAAIEN 	PLANTEN 	GROEI 	VROEGE BLOEI 	LATE BLOEI 	AFBLOEI 	REINIGING
Water							
Regulator	1 ml/L	15 ml/100 L   	15 ml/100 L   	15 ml/100 L  	15 ml/100 L  	15 ml/100 L  	
Super-PK				25 ml/100 L  	50 ml/100 L  		
K-Boost					50 ml/100 L  	50 ml/100 L  	
EC-check	Controleer uw EC						
NPK-voeding	Toevoegen tot gewenste EC						
Startbooster	1 ml/L	25 ml/100 L  	25 ml/100 L  	25 ml/100 L  			
Topbooster				20 ml/100 L  	20 ml/100 L  	20 ml/100 L  	
pH-check	pH 5,8 - 6,2						
Indien noodzakelijk:							
N-Boost		25 ml/100 L  	50 ml/100 L  	50 ml/100 L  			
Enzym+			50 ml/100 L  	50 ml/100 L  	50 ml/100 L  	50 ml/100 L  	100 ml/100 L* 
System-Clean			25 ml/100 L  	25 ml/100 L  	25 ml/100 L  	25 ml/100 L  	25 ml/100 L 
NutriSpray		2 ml/L 	2 ml/L 	2 ml/L 	2 ml/L 	2 ml/L 	
Dislike		4 ml/L 	5 ml/L 	5-10 ml/L 	5-10 ml/L 	5-10 ml/L 	
Soil Attack Liquid			25-50 ml/100 L 	25-50 ml/100 L 	25-50 ml/100 L 	25-50 ml/100 L 	
Humic-Blast						50 ml/100 L 	100 ml/100 L* 

* BIJ HERGEBRUIK MEDIUM, DEZE PRODUCTEN MEEGIVEN MET LAATSTE 2 WATERGIFTEN





-  SPRAY
-  GIETEN
-  CONTINU (bij elke waterbeurt)
-  PERIODIEK (1 x per week)

-  Korte belichtingsperiode
-  Lange belichtingsperiode











































	ZAAIEN 	PLANTEN 	GROEI 	VROEGE BLOEI 	LATE BLOEI 	AFBLOEI 	REINIGING
Water							
Regulator	1 ml/L	15 ml/100 L   	15 ml/100 L   	15 ml/100 L   	15 ml/100 L   	15 ml/100 L   	
P-Boost				50 ml/100 L   	50 ml/100 L   		
CaMg-Boost			25 ml/100 L   	25 ml/100 L   	25 ml/100 L   	25 ml/100 L   	
K-Boost					30 ml/100 L   	50 ml/100 L   	
EC-check	Controleer uw EC						
NPK-voeding	Toevoegen tot gewenste EC						
Startbooster	1 ml/L	25 ml/100 L   	25 ml/100 L   	25 ml/100 L   			
Topbooster				20 ml/100 L   	20 ml/100 L   	20 ml/100 L   	
pH-check	pH 5,8 - 6,2						
Indien noodzakelijk:							
N-Boost		25 ml/100 L   	50 ml/100 L   	50 ml/100 L   			
Enzym+			50 ml/100 L   	50 ml/100 L   	50 ml/100 L   	50 ml/100 L   	100 ml/100 L* 
System-Clean			25 ml/100 L   	25 ml/100 L   	25 ml/100 L   	25 ml/100 L   	25 ml/100 L 
NutriSpray		2 ml/L 	2 ml/L 	2 ml/L 	2 ml/L 	2 ml/L 	
Dislike		4 ml/L 	5 ml/L 	5-10 ml/L 	5-10 ml/L 	5-10 ml/L 	
Soil Attack Liquid			25-50 ml/100 L 	25-50 ml/100 L 	25-50 ml/100 L 	25-50 ml/100 L 	
Humic-Blast						50 ml/100 L 	100 ml/100 L* 

* BIJ HERGEBRUIK MEDIUM, DEZE PRODUCTEN MEEGEVEN MET LAATSTE 2 WATERGIFTEN

 **SPRAY**
 **GIETEN**
 **CONTINU** (bij elke waterbeurt)
 **PERIODIEK** (1 x per week)





 **Korte belichtingsperiode**
 **Lange belichtingsperiode**



	ZAAIEN 	PLANTEN 	GROEI 	VROEGE BLOEI 	LATE BLOEI 	AFBLOEI 	REINIGING
Water							
Regulator	1 ml/L	15 ml/100 L   	15 ml/100 L   	15 ml/100 L  	15 ml/100 L   	15 ml/100 L   	
P-Boost				50-60 ml/100 L  	70-80 ml/100 L   		
CaMg-Boost			50 ml/100 L   	50 ml/100 L  	50 ml/100 L   	50 ml/100 L   	
K-Boost					30-50 ml/100 L   	75-100 ml/100 L   	
EC-check	Controleer uw EC						
NPK-voeding	Toevoegen tot gewenste EC						
Startbooster	1 ml/L	25 ml/100 L  	25 ml/100 L  	25 ml/100 L  			
Topbooster				25 ml/100 L  	30 ml/100 L  	40 ml/100 L  	
pH-check	pH 5,8 - 6,2						
Indien noodzakelijk:							
N-Boost		25 ml/100 L  	50 ml/100 L  	50 ml/100 L  			
Enzym+			50 ml/100 L  	50 ml/100 L  	50 ml/100 L  	50 ml/100 L  	100 ml/100 L* 
System-Clean			25 ml/100 L  	25 ml/100 L  	25 ml/100 L  	25 ml/100 L  	25 ml/100 L 
NutriSpray		2 ml/L 	2 ml/L 	2 ml/L 	2 ml/L 	2 ml/L 	
Dislike		4 ml/L 	5 ml/L 	5-10 ml/L 	5-10 ml/L 	5-10 ml/L 	
Soil Attack Liquid			25-50 ml/100 L 	25-50 ml/100 L 	25-50 ml/100 L 	25-50 ml/100 L 	
Humic-Blast						50 ml/100 L 	100 ml/100 L* 

* BIJ HERGEBRUIK MEDIUM, DEZE PRODUCTEN MEEGIVEN MET LAATSTE 2 WATERGIFTEN

LET OP: kweekschema "Extreme" alleen toepassen op sterke en vitale planten

-  **SPRAY**
-  **GIETEN**
-  **CONTINU** (bij elke waterbeurt)
-  **PERIODIEK** (1 x per week)

-  **Korte belichtingsperiode**
-  **Lange belichtingsperiode**

